

UZAKTAN EĞİTİM - YAKINDAN İNGİLİZCE
2.SINIF - 6.ÜNİTE / AT THE PLAYGROUND

Name, surname:

Class / Number:

➤ Sevgili çuuculuklar, öncelikle bu ünitadaki en önemli kelimeleri hatırlayalım. 😊😊😊

- ❖ **Activity:** Etkinlik, aktivite
- ❖ **Answer:** Cevap vermek
- ❖ **Ask:** Sormak
- ❖ **Color:** Boyamak
- ❖ **Cross:** Çarpı atmak
- ❖ **Cut:** Kesmek
- ❖ **Dance:** Dans etmek
- ❖ **Draw:** Çizmek
- ❖ **Find:** Bulmak
- ❖ **Follow:** Takip etmek
- ❖ **Hope:** Atlamak
- ❖ **Jump:** Zıplamak
- ❖ **Kick a ball:** Topa vurmak
- ❖ **Let's:** Haydi
- ❖ **Let's dance:** Haydi dans edelim.
- ❖ **Let's run:** Haydi koşalım.
- ❖ **Let's skip rope:** Haydi ip atlayalım.
- ❖ **Let's swim:** Haydi yüzelim.
- ❖ **Like:** Sevmek
- ❖ **Listen:** Dinlemek
- ❖ **Look:** Bakmak
- ❖ **Match:** Eşleştirmek
- ❖ **Me:** Ben
- ❖ **My friend:** Benim arkadaşım
- ❖ **Number:** Numaralandırmak
- ❖ **Page:** Sayfa
- ❖ **Play:** Oynamak
- ❖ **Play basketball:** Basketbol oynamak
- ❖ **Play hide and seek:** Saklambaç oynamak
- ❖ **Play tennis:** Tenis oynamak
- ❖ **Play the guitar:** Gitar çalmak
- ❖ **Playground:** Oyun alanı
- ❖ **Point:** İşaret etmek, göstermek
- ❖ **Rearrange:** Tekrar sıralamak
- ❖ **Repeat:** Tekrar etmek
- ❖ **Ride a bike:** Bisiklete binmek
- ❖ **Ride:** Binmek, sürmek
- ❖ **Run:** Koşmak

- ❖ **Say:** Söylemek
- ❖ **Sing:** Şarkı söylemek
- ❖ **Sing a song:** Bir şarkı söylemek
- ❖ **Skip rope:** İp atlamak
- ❖ **Slide:** (Kaydırakta) Kaymak
- ❖ **Song:** Şarkı
- ❖ **Star:** Yıldız
- ❖ **Stick:** Yapıştırmak
- ❖ **Suggestion:** Öneri, tavsiye
- ❖ **Swing:** Sallanmak
- ❖ **Tick:** Tik koyma, doğrulama işareti koymak
- ❖ **Use:** Kullanmak
- ❖ **Walk:** Yürümek
- ❖ **Write:** Yazmak

Ali: Do you dance?: Dans eder misin?

Ayşe: Yes, I do: Evet ederim.

Şaban: Do you sing? : Şarkı söyler misin?

Ramazan: No, I don't: Hayır, söylemem.

Maşa: Do you jump?: Zıplar mısınız?

Koca Ayı: No, I don't: Hayır, zıplamam.

Zeki: Do you ride a bike?: Bisiklet sürer misin?

Metin: Yes, I do: Evet, sürerim.

Ferit: Do you walk?: Yürür müsün?

Necmi: No, I don't: Hayır, yürümem.



❖ Sevgili çuucularımız, bu ünite de en sevdiğiniz şeylerden yani oyunlardan bahsedeceğiz. 😊 Ayrıca karşımızdaki kişiye hangi oyunları oynadığını, neler yaptığını sorup, önerilerde bulunacağız. Ama öncelikle bu ünite deki önemli kelimeleri hatırlayalım. Resimlere bakıp kelimelerin anlamlarını tahmin etmeyi unutmayın. 😊

GAMES AND ACTIVITIES (OYUNLAR VE AKTİVİTELER)



Jump



Swing



Play hide and seek



Dance



Sing



Walk



Slide



Run



Play basketball



Ride a bike



Play the guitar



Play tennis



Kick the ball

LET'S PRACTICE-1 ☺ (Haydi pratik yapalım.)

Jump - Swing - Play hide and seek - Play tennis - Kick the ball - Ride a bike - Dance -
Play the guitar - Play basketball - Skip rope - Sing - Walk - Run - Slide -



1-



2-



3-



4-



5-



6-



7-




8-



9-



10-



11-



12-



13-



14-

- Sevgili çuuuculuklar, bu üitede bilmemiz gereken bir konu vardır. Karşımızdaki insanlara bir öneri veya teklifte bulunurken "Let's" kelimesini kullanırız. "Let's" "Haydi" demektir. 😊

Let's : Haydi



Let's play football.
(Haydi futbol oynayalım.)



Let's skip rope.
(Haydi ip atlayalım.)



Let's ride a bike.
(Haydi bisiklet sürelim.)



Let's jump.
(Haydi zıplayalım.)



Let's swing.
(Haydi sallanalım.)



Let's play basketball.
(Haydi basketbol oynayalım.)

LET'S PRACTICE-2 ☺ (Haydi pratik yapalım.)

A- Let's sing.

B- Let's run.

C- Let's dance.

D- Let's play tennis.

E- Let's skip rope.

F- Let's play the guitar.

G- Let's play football.

H- Let's walk.

1- _____



2- _____



3- _____



4- _____



5- _____



6- _____



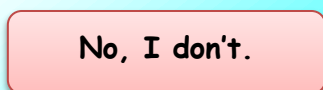
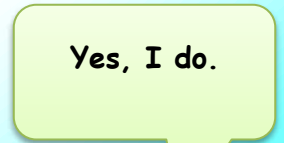
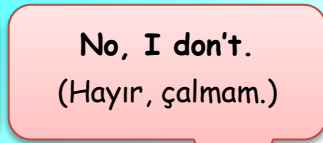
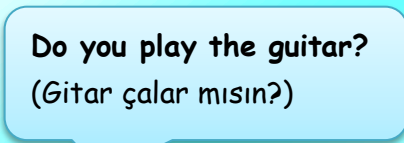
7- _____



8- _____



- Sevgili çuucuklarımız, bu ünite de bilmemiz gereken son bir konu daha vardır.
- Karşımızdaki insanın bir şeyi yapıp yapmadığını öğrenmek için ona bir soru sorarız. Bu soruyu sorarken "Do you..." diye başlarız. Bu iki kelime oyun oynamayı çok seven iki kardeş tir ve karşıdaki insanlara da sürekli oyun oynamayı, aktivite yapmayı, şarkı söylemeyi, dans etmeyi sevip sevmediklerini sorar.
- Cevap verirken de cümleye "Yes" veya "No" ile başlarız. Ve yanına da yukarıdaki iki kardeş ten büyük olan "Do" gelir. 😊 Gelin örnekler ile daha iyi anlayalım bu konuyu 😊



LET'S PRACTICE-3 ☺ (Haydi pratik yapalım.)

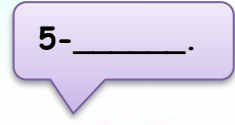
A- Do you play basketball?

B- Do you swing?

C- Do you sing a song?

D- No, I don't.

E- Yes, I do.



ANSWER KEY (CEVAP ANAHTARI)

Let's practice-1

1	Hide and seek	2	Sing	3	Dance	4	Walk	5	Play basketball	6	Play tennis
7	Jump	8	Swing	9	Run	10	Slide	11	Skip rope	12	Play the guitar
13	Kick the ball	14	Ride a bike								

Let's practice-2

1	A	2	G	3	B	4	C	5	E	6	H	7	F	8	D
---	---	---	---	---	---	---	---	---	---	---	---	---	---	---	---

Let's practice-3

1	B	2	A	3	E	4	C	5	D
---	---	---	---	---	---	---	---	---	---